

Ensto Wallbox

Sähköauton latausta täydellä teholla.



Tyylikäs Ensto Wallbox on kompakti tehopakkaus, joka on suunniteltu monenlaisiin olosuhteisiin ja vaativiinkin tarpeisiin. Tehokas 22kW lataus on saatavilla molemmista pistokkeista, mahdollistaen nopean latauksen niin taloyhtiöissä kuin kauppakeskuksissakin.



”Tyylikäs taustavalaistu latauslaite, joka kestää käyttöä ja katseita.”



Antaa talven ja lumen tulla!

Ensto varmistaa latauksen, missä ikinä kuljetkin.



”Ensto Wallbox on jokakelin latauslaite, joka ei pakkasta pelästy.”

Ensto Wallbox lataa täysillä! Yksi latauslaite tarjoaa nopeaa 22kW tehoa MOLEMMISTA pistokkeista. Ja lisäksi se näyttää hyvältä.

Se on älykäs

OCPP1.6 ja älykäs kuormanhallinta ovat Wallboxille perusominaisuuksia ja siksi Ensto Wallbox on markkinoiden fiksuimpia latureita.

Se on kestävä

Ensto Wallbox kestää hyvin vettä (IP54) ja iskuja (IK10). Se on suunniteltu julkisten tilojen laitteeksi.

Se on joustava

Ketterä ja joustava valmistustapa sekä käyttöönoton valmistelu jo tehtaalla tekevät Wallboxista suosituksen vaihtoehdon erilaisille asiakasryhmille.

Se on näyttävä

Ensto Wallbox näkyy ja valaisee. Taustavalaistunut runko tekee käytöstä helppoa myös pilkkopimeässä.





1 latauspistorasia



2 latauspistorasiaa



EVB203E-malli

Rakenne

- › Runko ruostumatonta terästä
- › Kotelo PETG-muovia
- › IP54
- › IK10
- › Käyttöympäristön lämpötila -30...+50 °C
- › Taustavalaistus

Asennus

- › Kiinnitys seinään mukana tulevalla seinäkiinnikkeellä
- › Kytkenä 5x2,5-50 mm² (kupari), 6-50 mm² (alumiini), MID-mittarilla varustetut EVB100/200-mallit, 5x2,5-50 mm².

Ominaisuudet

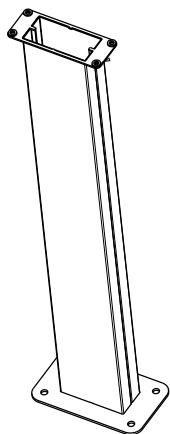
- › Sisäänrakennettu DC-vikavirran valvonta (RCMB 6mA)
- › Dynaaminen kuormahallinta
- › RFID-käyttäjätunnistus
- › OCPP 1.6
- › Asetettava maksimilatausvirta, max 32A
- › Käytössä olevat viestintämenetelmät (riippuen mallista): 4G, Ethernet tai Wi-Fi
- › Sisäänrakennettuna RCD ja MCB sekä MID-energiamittari

Tilauksesta

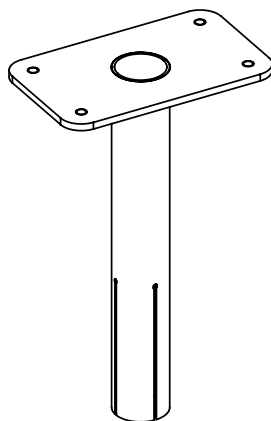
- › Tehdasesikomisiointi taustajärjestelmään
- › Latauslaitteen tarroitus asiakas-tarpeen mukaan



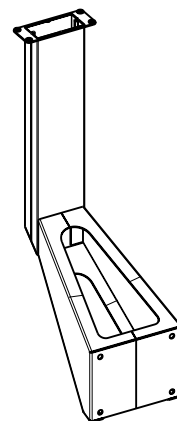
Snro	Tuotekoodi	Tekninen nimi	Enimmäis- teho (kW)	Maksimi- latausvirta (A)	Data- yhteys	Pistokkeen turvavapautin	RCD Type A + MCB	MID- mittari	ISO15118 (V2X)
1 latauspistorasian laurit									
	EVB100-ALB	EVB100-ALB 1x22kW T2 V2X LAN	22	3x32	Ethernet				Kyllä
	EVB100-BLB	EVB100-BLB 1x22kW T2 V2X LAN	22	3x32	Ethernet	Kyllä			Kyllä
	EVB100-BLBC	EVB100-BLBC 1x22kW T2 MID LAN	22	3x32	Ethernet	Kyllä		Kyllä	Kyllä
	EVB101-ALB	EVB101-ALB 1x7.4kW T2 RCD V2X	7,4	1x32	Ethernet		Kyllä		Kyllä
	EVB103-ALB	EVB103-ALB 1x22kW T2 RCD V2X	22	3x32	Ethernet		Kyllä		Kyllä
	EVB103-BLBC	EVB103-BLBC 1x22kW T2 RCD MID	22	3x32	Ethernet	Kyllä	Kyllä	Kyllä	Kyllä
	EVB100-AWB	EVB100-AWB 1x22kW T2 V2X WiFi	22	3x32	WiFi				Kyllä
	EVB101-AWB	EVB101-AWB 1x22kW T2 RCD WiFi	7,4	1x32	WiFi		Kyllä		Kyllä
	EVB103-AWB	EVB103-AWB 1x22kW T2 RCD WiFi	22	3x32	WiFi		Kyllä		Kyllä
2 latauspistorasian laurit									
	EVB200-ALB	EVB200-ALB 2x22kW T2 V2X LAN	22	3x32	Ethernet				Kyllä
	EVB200-A4B	EVB200-A4B 2x22kW T2 V2X 4G	22	3x32	4G				Kyllä
	EVB200-BLB	EVB200-BLB 2x22kW T2 V2X LAN	22	3x32	Ethernet	Kyllä			Kyllä
	EVB200-BLBS	EVB200-BLBS 2x22kW T2 Shutter	22	3x32	Ethernet	Kyllä			Kyllä
	EVB200-B4B	EVB200-B4B 2x22kW T2 V2X 4G	22	3x32	4G	Kyllä			Kyllä
	EVB200-B4BS	EVB200-B4BS 2x22kW T2 S V2X 4G	22	3x32	4G	Kyllä			Kyllä
	EVB203-BLB	EVB203-BLB 2x22kW T2 RCD LAN	22	3x32	Ethernet	Kyllä	Kyllä		Kyllä
	EVB203E-BLBC	EVB203E-BLBC 2x22kW T2 RCD MID	22	3x32	Ethernet	Kyllä	Kyllä	Kyllä	Kyllä
	EVB203E-B4BC	EVB203E-B4BC 2x22kW T2 RCD 4G	22	3x32	4G	Kyllä	Kyllä	Kyllä	Kyllä
Latausaseman tarvikkeet									
34 418 12	EVTL43.00	EVB pylvä							
	EVTL43.0E	EVB pylvä EVB203E-malleille							
34 418 12	EVTL44.00	EVB Jalustasovite pylvälle EVTL43.0x							
34 418 13	EVTL48.00	EVB seinäkiinnike ulkoneva							



EVTL43.00



EVTL44.00



EVTL48.00



Älykästä, helppoa ja nopeaa latausta missä ikinä kuljetkin. Ensto Wallbox tarjoaa paljon vaihtoehtoja paketoituna tyylikkääseen ulkoasuun!



Ensto mahdollistaa latauksen kaikkialla!

JULKISEEN LATAAMISEEN

TYÖPAIKKALATAAMISEEN

KOTILATAAMISEEN



Ensto One Home

Superhelppo kotilaturi kiinteällä Type 2 -latauskaapelilla, se yksi ja ainoa.



Ensto One

Helppoa ja nopeaa kotilatausta taloyhtiöissä ja yhteiskäytössä.



Ensto Wallbox

Modulaarinen ratkaisu yhdellä tai kahdella pistokkeella. Kompakti ja älykäs.



Ensto Pro

Helppokäyttöinen ja pitkäikäinen AC-laturi julkiseen sähköauton lataukseen.



Ensto Media

Ainutlaatuinen yhdistelmä sähköauton latausta ja ulkomainontaa. Näyttö, joka vaatii katsomaan!

- 1-VAIHE
- 3-VAIHE
- KW / LITIN
- ÄLYKÄS
- DATAVHTEYS
- KIINTEÄ KAAPPELI
- KAAPELIN IRROITUS
- TÄRITSEE VIKAVIRTA SUOJAN
- LATAUSPISTOKKEET
- KÄYTTÄJÄHALLINTA
- KUORMANHALLINTA
- MID-MITTARI

	X	X	X	X	X
	X	X	X	X	X
	3,6 / 7,4 / 11 / 22	3,6 / 7,4 / 11 / 22	22+22 (tuplapistokkeelliset)	22+22 (tuplapistokkeelliset)	22+22
	-	X	X	X	X
	-	Ethernet	Ethernet / GSM / Wi-Fi	Ethernet / GSM	Ethernet / GSM
	X	- / X ⁶⁾	-	-	-
	-	X	X	X	X
	A / mukana ¹⁾	mukana	A / mukana ¹⁾	mukana	mukana
	1	1	1-2	1-2	2
	X ²⁾	X ³⁾	X ³⁾	X ³⁾	X ³⁾
	-	X ⁴⁾	X ⁵⁾	X ⁵⁾	X ⁵⁾
	-	X	X ¹⁾	X ¹⁾	X

1) Tuotteesta riippuen, joko integroitu tuotteeseen tai erillisessä kotelossa
 2) Ensto Charger Control -sovellus
 3) EV Manager erillisellä sopimuksella
 4) Pilvipohjainen, vaatii internet-yhteyden
 5) Ethernet-versioihin
 6) Kiinteä kaapeli on saatavana vain 3,6 kW ja 7,4 kW -malleihin